

materials 2025
STRATIFIED

MIDJ[®]

Legenda simboli - Symbols legend



Versione outdoor
Outdoor version



Materiale riciclabile
Recyclable material



Non candeggiare
Do not bleach



Candeggiabile
Bleach if needed



Lavaggio a secco non consentito
Do not dryclean



Lavabile a secco
Dryclean



Ignifugo
Fire-resistant



Facile da pulire
Easy to clean



Resistenza alle macchie
Stain resistance



Resistenza al graffio
Scratch resistance



Alta idrorepellenza
High water repellency



Uso alimentare
Food use



UV alta resistenza
High UV resistance



Idrorepellente
Waterproof



Isolante acustico
Soundproof



Materiale riciclato
Recycled material



Protezione antibatterica
Antibacterial protection



Privo di ftalati
Phthalates free



IMO-MED

Certificazione IMO-MED
IMO-MED certification



Tessuto Trevira CS
Trevira CS fabric

OEKO-TEX®
INSPIRING CONFIDENCE

Certificazione OEKO-TEX
OEKO-TEX certification



BIODEGRADABLE

Biodegradabile
Biodegradable



100% NATURAL

100% naturale
100% natural



Certificazione EU Ecolabel
EU Ecolabel certification



GREENGUARD

Certificazione UL Greenguard
UL Greenguard certification



Certificazione qualità dell'aria indoor SCS
SCS indoor air quality certification



Ambiente marino
Marine environment


Stratificato - Stratified

HPL soft touch

Cat. HH3



AB4
ST bianco - ST white



ACR
ST Corda - ST sand



AGD
ST grigio grafite - ST graphite grey




AN4
ST nero - ST black



ATR
ST tortora



FAM
ST rosso namib - ST red namib



FGO
ST giallo evora - ST yellow evora




FRB
ST rosso bulgaro - ST red bulgaro



FVK
ST verde kitami - ST green kitami

Stratificato - Stratified

HPL soft touch



CLASSE: STRATIFICATO

Lo stratificato è un materiale laminato ad alto spessore. Sotto lo strato superficiale vengono accoppiati pannelli ottenuti da numerosi strati di carta kraft impregnata con resine termoindurenti. Per la sua resa estetica e la resistenza, viene utilizzato per la realizzazione di elementi di arredo.

TIPOLOGIA: HPL SOFT TOUCH

Creata con tecnologie all'avanguardia, la superficie esterna di HPL Soft Touch si distingue per l'utilizzo di resine acriliche di nuova generazione, indurite e fissate tramite un innovativo processo di polimerizzazione. Questa combinazione conferisce caratteristiche uniche al materiale. A colpo d'occhio, colpisce il suo aspetto opaco, mentre al tatto sorprende per l'effetto soft touch e l'assenza di impronte. Inoltre, i micro-graffi superficiali possono essere riparati attraverso un trattamento termico.

PULIZIA E MANUTENZIONE

Per la pulizia dei piani in HPL è possibile utilizzare un panno in microfibra inumidito con acqua e un qualsiasi prodotto per la pulizia, purché non abrasivo. Per evitare le alonature, rimuovere sempre il detergente, sciacquando con un panno di microfibra umido e asciugare bene. Non utilizzare prodotti abrasivi o contenenti cloro, prodotti contenenti acqua regia.

Questi consigli sono raccomandazioni di pulizia e non garantiscono una completa rimozione delle macchie.

Consigliamo di testare sempre il metodo di pulizia su una parte nascosta dell'articolo per verificare la resistenza del colore.

CLASS: STRATIFIED

Stratified is a laminate material with high thickness. Under the surface, panels obtained from numerous layers of kraft paper, impregnated with thermosetting resins, are united. For its aesthetic appeal and resistance, it is used for the creation of furnishing products.

TYPE: HPL SOFT TOUCH

Created with cutting-edge technology, the external surface stands out for its use of next-generation acrylic resins, hardened and set through an innovative polymerization process. This combination gives the material its unique characteristics. At first glance, it impresses with its ultra-matte appearance, while its soft-touch feel and fingerprint resistance provide a surprising tactile experience. Additionally, surface micro-scratches can be repaired with a thermal treatment.

CLEANING AND MAINTENANCE

To clean the HPL tops, you can use a microfiber cloth moistened with water or any cleaning product, as long as not abrasive. Always remove the detergent by rinsing with a damp microfiber cloth and dry well. Do not use abrasive products or products containing chlorine, products containing white spirit.

These tips are cleaning recommendations and do not guarantee complete stain removal.

We recommend that you always test the cleaning method on a hidden part of the item to check the resistance of the color.